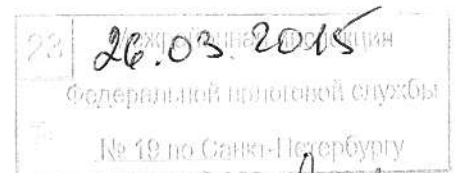


Бухгалтерский баланс
на 31 декабря 2014 г.

		Коды		
		0710001		
Дата (число, месяц, год)		31	12	2014
Организация <u>ОАО "Коммерческий центр, транспорт и лес"</u>	по ОКПО	33165294		
Идентификационный номер налогоплательщика	ИНН	7805029076		
Вид экономической деятельности <u>Хранение и складирование прочих грузов</u>	по ОКВЭД	63.12.4		
Организационно-правовая форма / форма собственности				
<u>Открытые Акционерные Общества</u> / <u>Совместная частная и иностранная собственность</u>	по ОКОПФ / ОКФС	12247	34	
Единица измерения: в тыс. рублей	по ОКЕИ	384		
Местонахождение (адрес)				
<u>198096, Санкт-Петербург г, Корабельная, дом № 6</u>				

Пояснения	Наименование показателя	Код	На 31 декабря 2014 г.	На 31 декабря 2013 г.	На 31 декабря 2012 г.
	АКТИВ				
	I. ВНЕОБОРОТНЫЕ АКТИВЫ				
	Нематериальные активы	1110	-	-	-
	Результаты исследований и разработок	1120	-	-	-
	Нематериальные поисковые активы	1130	-	-	-
	Материальные поисковые активы	1140	-	-	-
	Основные средства	1150	116 447	117 953	121 770
	Доходные вложения в материальные ценности	1160	-	-	-
	Финансовые вложения	1170	72	72	72
	Отложенные налоговые активы	1180	831	558	442
	Прочие внеоборотные активы	1190	-	-	-
	Итого по разделу I	1100	117 350	118 582	122 284
	II. ОБОРОТНЫЕ АКТИВЫ				
	Запасы	1210	69 199	18 650	167 923
	Налог на добавленную стоимость по приобретенным ценностям	1220	533	520	518
	Дебиторская задолженность	1230	47 582	30 011	24 624
	Финансовые вложения (за исключением денежных эквивалентов)	1240	175 138	123 800	50 000
	Денежные средства и денежные эквиваленты	1250	3 418	12 712	5 035
	Прочие оборотные активы	1260	479	500	392
	Итого по разделу II	1200	296 349	186 192	248 491
	БАЛАНС	1600	413 699	304 775	370 775

Ике



ГЛАВНЫЙ ГОС. РЕГИСТРАТОР
ИНСТИТУТ
НЕГОТОВ

[Signature]

Пояснения	Наименование показателя	Код	На 31 декабря 2014 г.	На 31 декабря 2013 г.	На 31 декабря 2012 г.
	ПАССИВ				
	III. КАПИТАЛ И РЕЗЕРВЫ				
	Уставный капитал (складочный капитал, уставный фонд, вклады товарищей)	1310	67	67	67
	Собственные акции, выкупленные у акционеров	1320	-	-	-
	Переоценка внеоборотных активов	1340	-	-	-
	Добавочный капитал (без переоценки)	1350	74 271	74 271	74 271
	Резервный капитал	1360	-	-	-
	Нераспределенная прибыль (непокрытый убыток)	1370	42 028	28 677	3 536
	Итого по разделу III	1300	116 367	103 015	77 874
	IV. ДОЛГОСРОЧНЫЕ ОБЯЗАТЕЛЬСТВА				
	Заемные средства	1410	5 023	51 407	7 300
	Отложенные налоговые обязательства	1420	310	310	310
	Оценочные обязательства	1430	-	-	-
	Прочие обязательства	1450	47 834	2 607	5 107
	Итого по разделу IV	1400	53 167	54 324	12 717
	V. КРАТКОСРОЧНЫЕ ОБЯЗАТЕЛЬСТВА				
	Заемные средства	1510	-	16 220	44 856
	Кредиторская задолженность	1520	243 616	130 531	234 761
	Доходы будущих периодов	1530	-	-	-
	Оценочные обязательства	1540	549	685	567
	Прочие обязательства	1550	-	-	-
	Итого по разделу V	1500	244 165	147 436	280 184
	БАЛАНС	1700	413 699	304 775	370 775

Руководитель



23 марта 2015 г.

Отчет о финансовых результатах
за Январь - Декабрь 2014 г.

Организация ОАО "Коммерческий центр, транспорт и лес"

Идентификационный номер налогоплательщика

Вид экономической деятельности Хранение и складирование прочих грузов

Организационно-правовая форма / форма собственности

Открытые Акционерные Общества Совместная частная и иностранная собственность

Единица измерения: в тыс. рублей.

Форма по ОКУД

Дата (число, месяц, год)

по ОКПО

ИНН

по ОКВЭД

по ОКОПФ / ОКФС

по ОКЕИ

Коды		
0710002		
31	12	2014
33165294		
7805029076		
63.12.4		
12247	34	
384		

Пояснения	Наименование показателя	Код	За Январь - Декабрь 2014 г.	За Январь - Декабрь 2013 г.
	Выручка	2110	228 277	487 447
	Себестоимость продаж	2120	(143 398)	(295 123)
	Валовая прибыль (убыток)	2100	84 879	192 324
	Коммерческие расходы	2210	(6 692)	(98 462)
	Управленческие расходы	2220	(51 920)	(52 365)
	Прибыль (убыток) от продаж	2200	26 267	41 497
	Доходы от участия в других организациях	2310	-	-
	Проценты к получению	2320	5 046	2 633
	Проценты к уплате	2330	(3 626)	(7 733)
	Прочие доходы	2340	37 174	117 220
	Прочие расходы	2350	(32 395)	(124 035)
	Прибыль (убыток) до налогообложения	2300	32 466	29 582
	Текущий налог на прибыль	2410	(6 000)	(4 557)
	в т.ч. постоянные налоговые обязательства (активы)	2421	-	-
	Изменение отложенных налоговых обязательств	2430	-	-
	Изменение отложенных налоговых активов	2450	273	115
	Прочее	2460	-	-
	Чистая прибыль (убыток)	2400	26 739	25 140



[Handwritten signature]



Пояснения	Наименование показателя	Код	За Январь - Декабрь 2014 г.	За Январь - Декабрь 2013 г.
	СПРАВОЧНО			
	Результат от переоценки внеоборотных активов, не включаемый в чистую прибыль (убыток) периода	2510	-	-
	Результат от прочих операций, не включаемый в чистую прибыль (убыток) периода	2520	-	-
	Совокупный финансовый результат периода	2500	26 739	25 140
	Базовая прибыль (убыток) на акцию	2900	-	-
	Разводненная прибыль (убыток) на акцию	2910	-	-

Руководитель




Абросимова Юлия Александровна
(расшифровка подписи)




Гла
А

23 марта 2015 г.

**Отчет об изменениях капитала
за Январь - Декабрь 2014 г.**

Коды	
0710003	
31	12 2014
33165294	
7805029076	
63.12.4	
12247	34
384	


Организация ОАО "Коммерческий центр, транспорт и лес" Форма по ОКУД _____
 Идентификационный номер налогоплательщика _____ Дата (число, месяц, год) _____
 Вид экономической деятельности Хранение и складирование прочих грузов по ОКПО _____
 Организационно-правовая форма / форма собственности ОКВЭД по ОКПО _____
 Открытые Акционерные Общества / иностранная собственность Совместная частная и по ОКOPФ / ОКФС _____
 Единица измерения: в тыс. рублей по ОКЕИ _____

1. Движение капитала

Наименование показателя	Код	Уставный капитал	Собственные акции, выкупленные у акционеров	Добавочный капитал	Резервный капитал	Нераспределенная прибыль (непокрытый убыток)	Итого
Величина капитала на 31 декабря 2012 г.	3100	67	-	74 271	-	3 536	77 874
Увеличение капитала - всего:	3210	-	-	-	-	25 141	25 141
в том числе:							
чистая прибыль	3211	X	X	X	X	25 141	25 141
переоценка имущества	3212	X	X	-	X	-	-
доходы, относящиеся непосредственно на увеличение капитала	3213	X	X	-	X	-	-
дополнительный выпуск акций	3214	-	-	-	X	-	-
увеличение номинальной стоимости акций	3215	-	-	-	X	-	-
реорганизация юридического лица	3216	-	-	-	-	-	-



Наименование показателя	Код	Уставный капитал	Собственные акции, выкупленные у акционеров	Добавочный капитал	Резервный капитал	Нераспределенная прибыль (непокрытый убыток)	Итого
Уменьшение капитала - всего:	3220	-	-	-	-	-	-
в том числе:							
убыток	3221	X	X	X	X	-	-
переоценка имущества	3222	X	X	-	X	-	-
расходы, относящиеся непосредственно на уменьшение капитала	3223	X	X	-	X	-	-
уменьшение номинальной стоимости акций	3224	-	-	-	X	-	-
уменьшение количества акций	3225	-	-	-	X	-	-
реорганизация юридического лица	3226	-	-	-	-	-	-
дивиденды	3227	X	X	X	X	-	-
Изменение добавочного капитала	3230	X	X	-	-	-	X
Изменение резервного капитала	3240	X	X	X	X	-	X
Величина капитала на 31 декабря 2013 г. за 2014 г.	3200	67	-	74 271	-	28 677	103 015
Увеличение капитала - всего:	3310	-	-	-	-	26 740	26 740
в том числе:							
чистая прибыль	3311	X	X	X	X	26 740	26 740
переоценка имущества	3312	X	X	-	X	-	-
доходы, относящиеся непосредственно на увеличение капитала	3313	X	X	-	X	-	-
дополнительный выпуск акций	3314	-	-	-	X	-	-
увеличение номинальной стоимости акций	3315	-	-	-	X	-	X
реорганизация юридического лица	3316	-	-	-	-	-	-
Уменьшение капитала - всего:	3320	-	-	-	-	(13 388)	(13 388)
в том числе:							
убыток	3321	X	X	X	X	-	-
переоценка имущества	3322	X	X	-	X	-	-
расходы, относящиеся непосредственно на уменьшение капитала	3323	X	X	-	X	-	-
уменьшение номинальной стоимости акций	3324	-	-	-	X	-	-
уменьшение количества акций	3325	-	-	-	X	-	-
реорганизация юридического лица	3326	-	-	-	-	-	-
дивиденды	3327	X	X	X	X	(13 388)	(13 388)
Изменение добавочного капитала	3330	X	X	-	-	-	X
Изменение резервного капитала	3340	X	X	X	-	-	X
Величина капитала на 31 декабря 2014 г.	3300	67	-	74 271	-	42 028	116 366



2. Корректировки в связи с изменением учетной политики и исправлением ошибок


Наименование показателя	Код	Изменения капитала за 2013 г.		
		На 31 декабря 2012 г.	за счет чистой прибыли (убытка)	за счет иных факторов
Капитал - всего				
до корректировок	3400	77 874	25 141	-
корректировка в связи с:				103 015
изменением учетной политики	3410	-	-	-
исправлением ошибок	3420	-	-	-
после корректировок	3500	77 874	25 141	103 015
в том числе:				
нераспределенная прибыль (непокрытый убыток):				
до корректировок	3401	3 536	25 141	-
корректировка в связи с:				28 677
изменением учетной политики	3411	-	-	-
исправлением ошибок	3421	-	-	-
после корректировок	3501	3 536	25 141	28 677
до корректировок	3402	-	-	-
корректировка в связи с:				
изменением учетной политики	3412	-	-	-
исправлением ошибок	3422	-	-	-
после корректировок	3502	-	-	-



12

3. Чистые активы

Наименование показателя	Код	На 31 декабря 2014 г.	На 31 декабря 2013 г.	На 31 декабря 2012 г.
Чистые активы	3600	116 367	103 015	77 874



Руководитель
Алексеева Юлия
(расшифровка подписи)

23 марта 2015 г.

**Отчет о движении денежных средств
за Январь - Декабрь 2014 г.**

Организация ОАО "Коммерческий центр, транспорт и лес"

Идентификационный номер налогоплательщика _____

Вид экономической деятельности Хранение и складирование прочих грузов

Организационно-правовая форма / форма собственности _____

Открытые Акционерные Общества Совместная частная и иностранная собственность

Единица измерения: в тыс. рублей

Дата (число, месяц, год) _____

Форма по ОКУД по ОКПО _____

ИНН по ОКВЭД _____

по ОКОПФ / ОКФС _____

по ОКЕИ _____

Коды		
0710004		
31	12	2014
33165294		
7805029076		
63.12.4		
12247	34	
384		

Наименование показателя	Код	За Январь - Декабрь 2014 г.	За Январь - Декабрь 2013 г.
Денежные потоки от текущих операций			
Поступления - всего	4110	368 534	428 094
в том числе:			
от продажи продукции, товаров, работ и услуг	4111	322 407	416 120
арендных платежей, лицензионных платежей, роялти, комиссионных и иных аналогичных платежей	4112	-	-
от перепродажи финансовых вложений	4113	-	-
	4114	-	-
прочие поступления	4119	46 127	11 974
Платежи - всего	4120	(320 862)	(348 451)
в том числе:			
поставщикам (подрядчикам) за сырье, материалы, работы, услуги	4121	(143 122)	(224 064)
в связи с оплатой труда работников	4122	(68 016)	(65 852)
процентов по долговым обязательствам	4123	(4 077)	(4 957)
налога на прибыль организаций	4124	(9 610)	(1 863)
	4125	-	-
прочие платежи	4129	(96 037)	(51 715)
Сальдо денежных потоков от текущих операций	4100	47 672	79 643
Денежные потоки от инвестиционных операций			
Поступления - всего	4210	7 426	114 820
в том числе:			
от продажи внеоборотных активов (кроме финансовых вложений)	4211	-	530
от продажи акций других организаций (долей участия)	4212	-	-
от возврата предоставленных займов, от продажи долговых ценных бумаг (прав требования денежных средств к другим лицам)	4213	1 167	21 233
дивидендов, процентов по долговым финансовым вложениям и аналогичных поступлений от долевого участия в других организациях	4214	6 259	3 057
	4215	-	-
прочие поступления	4219	-	90 000
Платежи - всего	4220	(28 621)	(197 084)
в том числе:			
в связи с приобретением, созданием, модернизацией, реконструкцией и подготовкой к использованию внеоборотных активов	4221	(5 171)	(12 184)
в связи с приобретением акций других организаций (долей участия)	4222	-	-
в связи с приобретением долговых ценных бумаг (прав требования денежных средств к другим лицам), предоставление займов другим лицам	4223	(23 450)	(4 900)
процентов по долговым обязательствам, включаемым в стоимость инвестиционного актива	4224	-	-
	4225	-	-
прочие платежи	4229	-	(180 000)
Сальдо денежных потоков от инвестиционных операций	4200	(21 195)	(82 264)



Наименование показателя	Код	За Январь - Декабрь 2014 г.	За Январь - Декабрь 2013 г.
Денежные потоки от финансовых операций			
Поступления - всего	4310	-	106 812
в том числе:			
получение кредитов и займов	4311	-	106 812
денежных вкладов собственников (участников)	4312	-	-
от выпуска акций, увеличения долей участия	4313	-	-
от выпуска облигаций, векселей и других долговых ценных бумаг и др.	4314	-	-
	4315	-	-
прочие поступления	4319	-	-
Платежи - всего	4320	(35 771)	(96 514)
в том числе:			
собственникам (участникам) в связи с выкупом у них акций (долей участия) организации или их выходом из состава участников	4321	-	-
на уплату дивидендов и иных платежей по распределению прибыли в пользу собственников (участников)	4322	(13 187)	-
в связи с погашением (выкупом) векселей и других долговых ценных бумаг, возврат кредитов и займов	4323	(22 584)	(96 514)
	4324	-	-
прочие платежи	4329	-	-
Сальдо денежных потоков от финансовых операций	4300	(35 771)	10 298
Сальдо денежных потоков за отчетный период	4400	(9 294)	7 677
Остаток денежных средств и денежных эквивалентов на начало отчетного периода	4450	12 712	5 035
Остаток денежных средств и денежных эквивалентов на конец отчетного периода	4500	3 418	12 712
Величина влияния изменений курса иностранной валюты по отношению к рублю	4490	-	-

Руководитель

(подпись)

Абросимова Юлия
Александровна

(расшифровка подписи)



23 марта 2015 г.

**Пояснения к бухгалтерскому балансу
и отчету о финансовых результатах (тыс. руб)**

1. Нематериальные активы и расходы на научно-исследовательские, опытно-конструкторские и технологические работы (НИОКР)
1.1. Наличие и движение нематериальных активов

Форма 0710005 с.1

Наименование показателя	Код	Период		Изменения за период						На конец периода			
		На начало года	Период	Поступило		Выбыло		Убыток от обесценения	Переоценка		первоначальная стоимость	накопленная амортизация и убытки от обесценения	
				первоначальная стоимость	накопленная амортизация и убытки от обесценения	первоначальная стоимость	накопленная амортизация и убытки от обесценения		Первоначальная стоимость	Накопленная амортизация			
Нематериальные активы - всего	5100	864	за 2014 г.	-	-	-	-	-	-	-	-	864	(864)
	5110	864	за 2013 г.	-	-	-	-	-	-	-	-	864	(864)
в том числе:	5101	-	за 2014 г.	-	-	-	-	-	-	-	-	-	-
	5111	-	за 2013 г.	-	-	-	-	-	-	-	-	-	-

1.2. Первоначальная стоимость нематериальных активов, созданных самой организацией

Наименование показателя	Код	На 31 декабря 2014 г.		На 31 декабря 2013 г.		На 31 декабря 2012 г.	
		первоначальная стоимость	накопленная амортизация и убытки от обесценения	первоначальная стоимость	накопленная амортизация и убытки от обесценения	первоначальная стоимость	накопленная амортизация и убытки от обесценения
Всего	5120	-	-	-	-	-	-
в том числе:	5121	-	-	-	-	-	-



1.3. Нематериальные активы с полностью погашенной стоимостью

Наименование показателя	Код	На 31 декабря 2014 г.	На 31 декабря 2013 г.	На 31 декабря 2012 г.
Всего	5130	1	1	1
в том числе:	5131	1	1	1

1.4. Наличие и движение результатов НИОКР

Наименование показателя	Код	Период	Изменения за период						На конец периода		
			На начало года		Поступило	Выбыло		первоначальная стоимость	часть стоимости, списанной на расходы		
			первоначальная стоимость	часть стоимости, списанной на расходы		первоначальная стоимость	часть стоимости, списанной на расходы за период				
НИОКР - всего	5140	за 2014 г.	-	-	-	-	-	-	-	-	-
	5150	за 2013 г.	-	-	-	-	-	-	-	-	-
в том числе:	5141	за 2014 г.	-	-	-	-	-	-	-	-	-
	5151	за 2013 г.	-	-	-	-	-	-	-	-	-



1.5. Незаконченные и неоформленные НИОКР и незаконченные операции по приобретению нематериальных активов

Наименование показателя	Код	Период	На начало года	Изменения за период		На конец периода
				затраты за период	списано затрат как не давших положительного результата	
Затраты по незаконченным исследованиям и разработкам - всего	5160	за 2014 г.	-	-	-	-
	5170	за 2013 г.	-	-	-	-
в том числе:	5161	за 2014 г.	-	-	-	-
	5171	за 2013 г.	-	-	-	-
незаконченные операции по приобретению нематериальных активов - всего	5180	за 2014 г.	-	-	-	-
	5190	за 2013 г.	-	-	-	-
в том числе:	5181	за 2014 г.	-	-	-	-
	5191	за 2013 г.	-	-	-	-




2. Основные средства
2.1. Наличие и движение основных средств

Наименование показателя	Код	Период	На начало года		Изменения за период						На конец периода	
			первоначальная стоимость	накопленная амортизация	Поступило	Выбыло объектов		начислено амортизации	Переоценка		первоначальная стоимость	накопленная амортизация
						первоначальная стоимость	накопленная амортизация		Первоначальная стоимость	Накопленная амортизация		
Основные средства (без учета доходных вложений в материальные ценности) - всего	5200	за 2014 г.	243 447	(126 251)	8 075	(912)	912	(9 241)	-	-	250 610	(134 581)
	5210	за 2013 г.	241 752	(120 400)	5 302	(3 608)	3 608	(9 459)	-	-	243 447	(126 251)
в том числе:												
Сооружения	5201	за 2014 г.	61 105	(18 023)	-	-	-	(1 988)	-	-	61 105	(20 011)
	5211	за 2013 г.	61 105	(16 010)	-	-	-	(2 013)	-	-	61 105	(18 023)
Здания	5202	за 2014 г.	49 652	(43 400)	6 509	-	-	(2 493)	-	-	56 161	(45 893)
	5212	за 2013 г.	50 107	(41 311)	-	(456)	456	(2 545)	-	-	49 652	(43 400)
Транспортные средства	5203	за 2014 г.	12 952	(8 014)	88	(301)	301	(946)	-	-	12 739	(8 659)
	5213	за 2013 г.	11 253	(7 628)	1 892	(194)	194	(580)	-	-	12 952	(8 014)
Машины и оборудование (кроме офисного)	5204	за 2014 г.	77 137	(55 651)	1 246	(140)	140	(3 737)	-	-	78 243	(59 248)
	5214	за 2013 г.	76 745	(54 444)	3 350	(2 958)	2 958	(4 165)	-	-	77 137	(55 651)
Офисное оборудование	5205	за 2014 г.	1 178	(1 147)	76	(454)	454	(30)	-	-	800	(723)
	5215	за 2013 г.	1 178	(991)	-	-	-	(157)	-	-	1 178	(1 147)
Земельные участки	5206	за 2014 г.	41 348	-	-	-	-	-	-	-	41 348	-
	5216	за 2013 г.	41 348	-	-	-	-	-	-	-	41 348	-
Производственный и хозяйственный инвентарь	5207	за 2014 г.	75	(16)	155	(16)	16	(46)	-	-	214	(46)
	5217	за 2013 г.	16	(16)	59	-	-	-	-	-	75	(16)
Учтено в составе доходных вложений в материальные ценности - всего	5220	за 2014 г.	-	-	-	-	-	-	-	-	-	-
	5230	за 2013 г.	-	-	-	-	-	-	-	-	-	-
в том числе:												
	5221	за 2014 г.	-	-	-	-	-	-	-	-	-	-
	5231	за 2013 г.	-	-	-	-	-	-	-	-	-	-




2.2. Незавершенные капитальные вложения

Наименование показателя	Код	Период	На начало года	Изменения за период			На конец периода
				затраты за период	списано	принято к учету в качестве основных средств или увеличена стоимость	
Незавершенное строительство и незаконченные операции по приобретению, модернизации и т.п. основных средств - всего	5240	за 2014 г.	757	8 630	(894)	(8 075)	418
	5250	за 2013 г.	418	5 641	-	(5 302)	757
в том числе:							
ЗЕМЛЯ	5241	за 2014 г.	418	-	-	-	418
	5251	за 2013 г.	418	-	-	-	418
АНГАР	5242	за 2014 г.	339	556	894	-	-
	5252	за 2013 г.	-	339	-	-	339
Оборудование для кухни	5243	за 2014 г.	-	229	-	229	-
	5253	за 2013 г.	-	-	-	-	-
Система видеонаблюдения	5244	за 2014 г.	-	256	-	256	-
	5254	за 2013 г.	-	51	-	51	-
Мини АТС	5245	за 2014 г.	-	261	-	261	-
	5255	за 2013 г.	-	-	-	-	-
Телевизор	5246	за 2014 г.	-	76	-	76	-
	5256	за 2013 г.	-	-	-	-	-
АНГАР	5247	за 2014 г.	-	6 509	-	6 509	-
	5257	за 2013 г.	-	-	-	-	-
Консоль	5248	за 2014 г.	-	155	-	155	-
	5258	за 2013 г.	-	-	-	-	-
Автопогрузчик	5249	за 2014 г.	-	88	-	88	-
	5259	за 2013 г.	-	-	-	-	-
Система видео		за 2014 г.	-	500	-	500	-
		за 2013 г.	-	-	-	-	-
Автомобиль		за 2014 г.	-	-	-	-	-
		за 2013 г.	-	627	-	627	-
Техническое здание АСКУЭ		за 2014 г.	-	2 706	-	2 706	-
		за 2013 г.	-	-	-	-	-
ТРАВЕРСА		за 2014 г.	-	140	-	140	-
		за 2013 г.	-	-	-	-	-
Бульдозер		за 2014 г.	-	1 231	-	1 231	-
		за 2013 г.	-	-	-	-	-
Контейнер бу		за 2014 г.	-	59	-	59	-
		за 2013 г.	-	-	-	-	-
Пожарная автоматика		за 2014 г.	-	68	-	68	-
		за 2013 г.	-	-	-	-	-
ВЕСЫ		за 2014 г.	-	297	-	297	-
		за 2013 г.	-	-	-	-	-
Подвеска крановая		за 2014 г.	-	89	-	89	-
		за 2013 г.	-	-	-	-	-
АВТОМОБИЛЬ		за 2014 г.	-	-	-	-	-




2.3. Изменение стоимости основных средств в результате достройки, дооборудования, реконструкции и частичной ликвидации

Наименование показателя	Код	за 2014 г.	за 2013 г.
Увеличение стоимости объектов основных средств в результате достройки, дооборудования, реконструкции - всего	5260	-	2 706
в том числе:			
Электростанция GEKO 60002	5261	-	2 706
Уменьшение стоимости объектов основных средств в результате частичной ликвидации - всего:	5270	-	-
в том числе:	5271	-	-



2.4. Иное использование основных средств


Наименование показателя	Код	На 31 декабря 2014 г.	На 31 декабря 2013 г.	На 31 декабря 2012 г.
Переданные в аренду основные средства, числящиеся на баланс	5280	-	-	-
Переданные в аренду основные средства, числящиеся за балансом	5281	-	-	-
Полученные в аренду основные средства, числящиеся на баланс	5282	-	-	-
Полученные в аренду основные средства, числящиеся за балансом	5283	-	-	-
Объекты недвижимости, принятые в эксплуатацию и фактически используемые, находящиеся в процессе государственной регистрации	5284	-	-	-
Основные средства, переведенные на консервацию	5285	-	-	-
Иное использование основных средств (залог и др.)	5286	-	-	-
	5287	-	-	-



[Handwritten signature]

3. Финансовые вложения
3.1. Наличие и движение финансовых вложений

Наименование показателя	Код	Период	На начало года		Поступило	Изменения за период			На конец периода			
			первоначальная стоимость	накопленная корректировка		выбыло (погашено)	накопленная корректировка	начисления процентов (включая доведенные первоначальной стоимости до номинальной)	Текущей рыночной стоимости (убытков от обесценения)	первоначальная стоимость	накопленная корректировка	
												первоначальная стоимость
Долгосрочные - всего	5301	за 2014 г.	-	-	-	-	-	-	-	-	-	-
	5311	за 2013 г.	-	-	-	-	-	-	-	-	-	-
в том числе:												
	5302	за 2014 г.	-	-	-	-	-	-	-	-	-	-
	5312	за 2013 г.	-	-	-	-	-	-	-	-	-	-
Краткосрочные - всего	5305	за 2014 г.	123 872	-	405 828	-	354 490	-	-	-	-	175 210
	5315	за 2013 г.	50 072	-	183 818	-	110 018	-	-	-	-	123 872
в том числе:												
	5306	за 2014 г.	-	-	-	-	-	-	-	-	-	-
	5316	за 2013 г.	-	-	-	-	-	-	-	-	-	-
Финансовых вложений - итого	5300	за 2014 г.	123 872	-	405 828	-	354 490	-	-	-	-	175 210
	5310	за 2013 г.	50 072	-	183 818	-	110 018	-	-	-	-	123 872



[Handwritten signature]

3.2. Иное использование финансовых вложений

Наименование показателя	Код	На 31 декабря 2014 г.	На 31 декабря 2013 г.	На 31 декабря 2012 г.
Финансовые вложения, находящиеся в залоге - всего	5320	-	-	-
в том числе:				
Финансовые вложения, переданные третьим лицам (кроме продажи) - всего	5321	-	-	-
в том числе:	5325	-	-	-
Иное использование финансовых вложений	5326	-	-	-
	5329	-	-	-



4. Запасы

4.1. Наличие и движение запасов

Наименование показателя	Код	Период	На начало года		Изменения за период						На конец периода	
			себе-стоимость	величина резерва под снижение стоимости	поступления и затраты	выбыло		убытков от снижения стоимости	оборот запасов между их группами (видами)	себе-стоимость	величина резерва под снижение стоимости	
						себе-стоимость	резерв под снижение стоимости					
Запасы - всего	5400	за 2014 г.	18 650	-	203 242	(152 693)	-	-	X	69 199	-	
	5420	за 2013 г.	167 923	-	524 081	(673 354)	-	-	X	18 650	-	
в том числе:												
Сырье, материалы и другие аналогичные ценности	5401	за 2014 г.	7 586	-	15 984	(15 176)	-	-	-	8 394	-	
	5421	за 2013 г.	24 935	-	156 801	(174 150)	-	-	-	7 586	-	
Готовая продукция	5402	за 2014 г.	-	-	-	-	-	-	-	-	-	
	5422	за 2013 г.	-	-	-	-	-	-	-	-	-	
Товары для перепродажи	5403	за 2014 г.	11 064	-	50 175	(434)	-	-	-	60 805	-	
	5423	за 2013 г.	142 988	-	78 829	(210 753)	-	-	-	11 064	-	
Товары и готовая продукция отгруженные	5404	за 2014 г.	-	-	-	-	-	-	-	-	-	
	5424	за 2013 г.	-	-	-	-	-	-	-	-	-	
Затраты в незавершенном производстве	5405	за 2014 г.	-	-	130 391	(130 391)	-	-	-	-	-	
	5425	за 2013 г.	-	-	189 989	(189 989)	-	-	-	-	-	
Прочие запасы и затраты	5406	за 2014 г.	-	-	6 692	(6 692)	-	-	-	-	-	
	5426	за 2013 г.	-	-	98 462	(98 462)	-	-	-	-	-	
Расходы будущих периодов (для объектов аналитического учета, которые в балансе отражаются в составе «Запасов»)	5407	за 2014 г.	-	-	-	-	-	-	-	-	-	
	5427	за 2013 г.	-	-	-	-	-	-	-	-	-	
	5408	за 2014 г.	-	-	-	-	-	-	-	-	-	
	5428	за 2013 г.	-	-	-	-	-	-	-	-	-	



4.2. Запасы в залоге

Наименование показателя	Код	На 31 декабря 2014 г.	На 31 декабря 2013 г.	На 31 декабря 2012 г.
Запасы, не оплаченные на отчетную дату - всего	5440	-	-	-
в том числе:				
Запасы, находящиеся в залоге по договору - всего	5441	-	-	-
в том числе:	5445	-	-	-
	5446	-	-	-



5. Дебиторская и кредиторская задолженность
5.1. Наличие и движение дебиторской задолженности

Наименование показателя	Код	Период	Изменения за период										На конец периода					
			На начало года					поступление					выбыло		перевод из долго- в краткосроч- ную задолжен- ность	учтенная по условиям договора	величина резерва по сомнитель- ным долгам	
			учтенная по условиям договора	величина резерва по сомнитель- ным долгам	в результате хозяйственных операций (сумма долга по сделке, операции)	причитающиеся проценты, штрафы и иные начисления	погаше- ние	списание на финансовый результат	восста- новление резерва									
Долгосрочная дебиторская задолженность - всего	5501	за 2014 г.	-	-	-	-	-	-	-	-	-	-	-	-	-	-	-	-
	5521	за 2013 г.	-	-	-	-	-	-	-	-	-	-	-	-	-	-	-	-
в том числе: Расчеты с покупателями и заказчиками	5502	за 2014 г.	-	-	-	-	-	-	-	-	-	-	-	-	-	-	-	-
	5522	за 2013 г.	-	-	-	-	-	-	-	-	-	-	-	-	-	-	-	-
Авансы выданные	5503	за 2014 г.	-	-	-	-	-	-	-	-	-	-	-	-	-	-	-	-
	5523	за 2013 г.	-	-	-	-	-	-	-	-	-	-	-	-	-	-	-	-
Прочая	5504	за 2014 г.	-	-	-	-	-	-	-	-	-	-	-	-	-	-	-	-
	5524	за 2013 г.	-	-	-	-	-	-	-	-	-	-	-	-	-	-	-	-
Краткосрочная дебиторская задолженность - всего	5505	за 2014 г.	-	-	-	-	-	-	-	-	-	-	-	-	-	-	-	-
	5525	за 2013 г.	-	-	-	-	-	-	-	-	-	-	-	-	-	-	-	-
в том числе: Расчеты с покупателями и заказчиками	5510	за 2014 г.	30 011	-	92 662	-	-	(75 091)	-	-	-	-	-	-	-	-	-	47 582
	5530	за 2013 г.	24 624	-	667 123	-	-	(661 736)	-	-	-	-	-	-	-	-	-	30 011
Авансы выданные	5511	за 2014 г.	11 379	-	12 079	-	-	(11 177)	-	-	-	-	-	-	-	-	-	12 281
	5531	за 2013 г.	6 298	-	552 766	-	-	(547 685)	-	-	-	-	-	-	-	-	-	11 379
Прочая	5512	за 2014 г.	14 489	-	23 773	-	-	(28 393)	-	-	-	-	-	-	-	-	-	9 869
	5532	за 2013 г.	13 781	-	105 352	-	-	(104 644)	-	-	-	-	-	-	-	-	-	14 489
Итого	5513	за 2014 г.	4 143	-	56 809	-	-	(35 521)	-	-	-	-	-	-	-	-	-	25 431
	5533	за 2013 г.	4 545	-	9 005	-	-	(9 407)	-	-	-	-	-	-	-	-	-	4 143
	5514	за 2014 г.	-	-	-	-	-	-	-	-	-	-	-	-	-	-	-	-
	5534	за 2013 г.	-	-	-	-	-	-	-	-	-	-	-	-	-	-	-	-
	5500	за 2014 г.	30 011	-	92 662	-	-	(75 091)	-	-	-	-	-	-	-	-	-	47 582
	5520	за 2013 г.	24 624	-	667 123	-	-	(661 736)	-	-	-	-	-	-	-	-	-	30 011



5.2. Просроченная дебиторская задолженность

Наименование показателя	Код	На 31 декабря 2014 г.		На 31 декабря 2013 г.		На 31 декабря 2012 г.	
		учтенная по условиям договора	балансовая стоимость	учтенная по условиям договора	балансовая стоимость	учтенная по условиям договора	балансовая стоимость
Всего	5540	-	-	-	-	-	-
в том числе:							
расчеты с покупателями и заказчиками	5541	-	-	-	-	-	-
расчеты с поставщиками и заказчиками (в части авансовых платежей, предоплат)	5542	-	-	-	-	-	-
прочая	5543	-	-	-	-	-	-
	5544	-	-	-	-	-	-

5.3. Наличие и движение кредиторской задолженности

Наименование показателя	Код	Период	Остаток на начало года	Изменения за период					Остаток на конец периода	
				поступление		причитающиеся проценты, штрафы и иные начисления	погашение	выбыло		
				в результате хозяйственных операций (сумма долга по сделке, операции)	в результате			списания на финансовый результат		перевод из долго- в краткосрочную задолженность
Долгосрочная кредиторская задолженность - всего	5551	за 2014 г.	54 324	59 077	-	-	(60 234)	-	-	53 167
	5571	за 2013 г.	12 717	44 107	-	-	(2 500)	-	-	54 324
в том числе:										
кредиты	5552	за 2014 г.	-	-	-	-	-	-	-	-
	5572	за 2013 г.	-	-	-	-	-	-	-	-
займы	5553	за 2014 г.	54 324	59 077	-	-	(60 234)	-	-	53 167
	5573	за 2013 г.	12 717	44 107	-	-	(2 500)	-	-	54 324
прочая	5554	за 2014 г.	-	-	-	-	-	-	-	-
	5574	за 2013 г.	-	-	-	-	-	-	-	-
	5555	за 2014 г.	-	-	-	-	-	-	-	-
	5575	за 2013 г.	-	-	-	-	-	-	-	-
Краткосрочная кредиторская задолженность - всего	5560	за 2014 г.	147 436	213 493	-	-	(116 764)	-	-	244 165
	5580	за 2013 г.	280 184	650 601	-	-	(783 349)	-	-	147 436
в том числе:										
расчеты с поставщиками и подрядчиками	5561	за 2014 г.	105 572	30 948	-	-	(24 599)	-	-	111 921
	5581	за 2013 г.	88 198	228 703	-	-	(211 329)	-	-	105 572
авансы полученные	5562	за 2014 г.	7 717	174 400	-	-	(74 663)	-	-	107 454
	5582	за 2013 г.	129 960	124 912	-	-	(247 155)	-	-	7 717
расчеты по налогам и взносам	5563	за 2014 г.	11 592	7 135	-	-	(1 199)	-	-	17 528
	5583	за 2013 г.	11 298	132 005	-	-	(131 711)	-	-	11 592
кредиты	5564	за 2014 г.	-	-	-	-	-	-	-	-
	5584	за 2013 г.	-	-	-	-	-	-	-	-
займы	5565	за 2014 г.	16 220	-	-	-	(16 220)	-	-	-
	5585	за 2013 г.	44 856	87 421	-	-	(116 057)	-	-	16 220
прочая	5566	за 2014 г.	6 335	1 009	-	-	(83)	-	-	7 261
	5586	за 2013 г.	5 872	77 560	-	-	(77 097)	-	-	6 335
	5567	за 2014 г.	-	-	-	-	-	-	-	-

5.4. Просроченная кредиторская задолженность

Наименование показателя	Код	На 31 декабря 2014 г.	На 31 декабря 2013 г.	На 31 декабря 2012 г.
Всего	5590	-	-	-
в том числе:				
расчеты с поставщиками и подрядчиками	5591	-	-	-
расчеты с покупателями и заказчиками	5592	-	-	-
	5593	-	-	-



6. Затраты на производство

Наименование показателя	Код	за 2014 г.	за 2013 г.
Материальные затраты	5610	28 192	211 748
Расходы на оплату труда	5620	73 578	77 560
Отчисления на социальные нужды	5630	22 187	23 210
Амортизация	5640	9 241	9 459
Прочие затраты	5650	68 812	123 973
Итого по элементам	5660	202 010	445 950
Изменение остатков (прирост [-]): незавершенного производства, готовой продукции и др.	5670	-	-
Изменение остатков (уменьшение [+]): незавершенного производства, готовой продукции и др.	5680	-	-
Итого расходы по обычным видам деятельности	5600	202 010	445 950



7. Оценочные обязательства

Наименование показателя	Код	Остаток на начало года	Признано	Погашено	Списано как избыточная сумма	Остаток на конец периода
Оценочные обязательства - всего	5700	685	5 601	(5 737)	-	549
в том числе:						
Резерв по отпускам	5701	685	5 601	(5 737)	-	549
	5702	-	-	-	-	-



8. Обеспечения обязательств

Наименование показателя	Код	На 31 декабря 2014 г.	На 31 декабря 2013 г.	На 31 декабря 2012 г.
Полученные - всего	5800	3 797	3 797	-
в том числе:				
Выданные - всего	5801	-	-	-
в том числе:	5810	-	-	-
	5811	-	-	-



Исх. № /

от «25» марта 2015 года

Акционерам
ОАО «КЦТЛ»

Аудиторское заключение
о бухгалтерской отчетности
Открытого акционерного общества
«Коммерческий центр, транспорт и лес»

за 2014 год,

составленной в соответствии с установленными правилами составления
бухгалтерской отчетности

Аудиторское заключение составлено аудиторской организацией при следующих обстоятельствах:

- аудит проводился в отношении полного комплекта годовой бухгалтерской отчетности, состав которой установлен Федеральным законом «О бухгалтерском учете» от 06.12.2011 №402-ФЗ;
- бухгалтерская отчетность составлена руководством аудируемого лица в соответствии с установленными правилами составления бухгалтерской отчетности;
- условия аудиторского задания в части ответственности руководства аудируемого лица за бухгалтерскую отчетность соответствуют требованиям правил отчетности;
- помимо аудита бухгалтерской отчетности нормативные правовые акты не предусматривают обязанность аудитора провести дополнительные процедуры в отношении этой отчетности.

ООО «Бизнес-Аудит»

ИНН7816012959/КПП781601001 ОГРН: 1147847551994

Расч.Счет №40702810605200000064 Ф-Л ППР «ПАО «Ханты-Мансийский банк Открытие»

Кор.счет 30101810740300000809, БИК 044030809

2

АУДИТОРСКОЕ ЗАКЛЮЧЕНИЕ

Аудируемое лицо:

Наименование: *Открытое акционерное общество «Коммерческий центр, транспорт и лес»*

Место нахождения: Юр. адрес: 198096 г. Санкт-Петербург, ул. Корабельная, д.6.
Факт. адрес: 198096 г. Санкт-Петербург, ул. Корабельная, д.6.

Государственная регистрация: Зарегистрировано в соответствии с распоряжением главы Кировской районной администрации Мэрии г. Санкт-Петербурга от 03.03.1994г. №190-р.
Свидетельство о внесении записи в ЕГРЮЛ о юридическом лице, зарегистрированном до 01.07.2002г., серия 001589093 от 18.12.2002г. ОГРН 1027802760875.

Аудитор:

Наименование: *Общество с ограниченной ответственностью «Бизнес-Аудит».*

Место нахождения: Юр.адрес: 192236, город Санкт-Петербург, улица Белы Куна, д.30, лит. А.
Факт.адрес: 192236, город Санкт-Петербург, улица Белы Куна, д.30, лит.А, оф. 222А

Государственная регистрация: Свидетельство о регистрации юридического лица серия 78 №009198371, дата выдачи «25» декабря 2014 г. ОГРН 1097847190957

Членство в саморегулируемых организациях Член саморегулируемой организации СРО НП «Аудиторская Ассоциация Содружество» (Основной регистрационный номер записи №11506007002).

Мы провели аудит прилагаемой финансовой (бухгалтерской) отчетности Открытого акционерного общества «Коммерческий центр, транспорт и лес» за период с 01 января по 31 декабря 2014 года включительно.

Финансовая (бухгалтерская) отчетность Открытого акционерного общества «Коммерческий центр, транспорт и лес» состоит из:

- Бухгалтерского баланса на 31 декабря 2014 года;
- Отчета о финансовых результатах за 2014 год;
- Отчета об изменениях капитала за 2014 год;
- Отчета о движении денежных средств за 2014 год;
- Пояснений к бухгалтерскому балансу и отчету о финансовых результатах за 2014г.

Ответственность аудируемого лица за бухгалтерскую отчетность

Руководство аудируемого лица несет ответственность за составление и достоверность указанной бухгалтерской отчетности в соответствии с установленными правилами составления бухгалтерской отчетности и за систему внутреннего контроля, необходимую для составления бухгалтерской отчетности, не содержащей существенных искажений вследствие недобросовестных действий или ошибок.

Ответственность аудитора

Наша ответственность заключается в выражении мнения о достоверности бухгалтерской отчетности на основе проведенного нами аудита. Мы проводили аудит в соответствии с федеральными стандартами аудиторской деятельности. Данные стандарты требуют соблюдения применимых этических норм, а также планирования и проведения аудита таким образом, чтобы получить достаточную уверенность в том, что бухгалтерская отчетность не содержит существенных искажений.

Аудит включал проведение аудиторских процедур, направленных на получение аудиторских доказательств, подтверждающих числовые показатели в бухгалтерской отчетности и раскрытие в ней информации. Выбор аудиторских процедур является предметом нашего суждения, которое основывается на оценке риска существенных искажений, допущенных вследствие

недобросовестных действий или ошибок. В процессе оценки данного риска нами рассмотрена система внутреннего контроля, обеспечивающая составление и достоверность бухгалтерской отчетности с целью выбора соответствующих аудиторских процедур, но не с целью выражения мнения об эффективности системы внутреннего контроля.

Аудит также включал оценку надлежащего характера применяемой учетной политики и обоснованности оценочных показателей, полученных руководством аудируемого лица, а также оценку представления бухгалтерской отчетности в целом.

Мы полагаем, что полученные в ходе аудита аудиторские доказательства дают достаточные основания для выражения мнения о достоверности бухгалтерской отчетности.

Мнение

По нашему мнению, бухгалтерская отчетность отражает достоверно во всех существенных отношениях финансовое положение Открытого акционерного общества «Коммерческий центр, транспорт и лес» по состоянию на 31 декабря 2014 года, результаты ее финансово-хозяйственной деятельности и движение денежных средств за 2014 год в соответствии с установленными правилами составления бухгалтерской отчетности.

Генеральный директор
ООО «Бизнес-Аудит»



Е.В. Субботина
(подпись)

Субботина Е.В.

(квалификационный аттестат аудитора № К 004435, выдан 27.04.2000 г., общий аудит, срок действия не ограничен, действительный член СРО НП «Аудиторская Ассоциация Содружество», ОРНЗ 21206027395).

«25» марта 2015 года.



Открытое акционерное общество

КОММЕРЧЕСКИЙ ЦЕНТР ТРАНСПОРТ ЛЕС

Пояснительная записка к бухгалтерскому балансу за 2014 год.

Открытое акционерное общество «Коммерческий центр, транспорт и лес»
ИНН/КПП 7805029076/780501001:

- Находится по адресу: 198096 г. Санкт-Петербург, ул. Корабельная д. 6;
- Зарегистрировано распоряжением главы Кировской районной администрации 03марта 1994 года №190-р;
- Имеет уставный капитал в сумме 67 тысяч рублей;
- Добавочный капитал в сумме 74 272 тыс. рублей;
- Реестр акционеров ведется в ЗАО «Компьютершер Регистратор»

- Признанием выручки в 2014 году считалось хранение и складирование грузов, выполнение работ, услуг и реализация товаров.
- Основная часть выручки приходилась на хранение и складирование грузов, выполнение погрузо-разгрузочных работ.

- Выручка от продажи товаров, работ, услуг в т.ч. от реализации покупных товаров	228 277 тыс. руб. 4 886 тыс. руб.
- Себестоимость проданных товаров, работ, услуг в т.ч. стоимость реализованных покупных товаров	143 398 тыс. руб. 296 тыс. руб.
- Коммерческие расходы	6 692 тыс. руб.
- Управленческие расходы	51 920 тыс. руб.
- Приобретение ОС	8 630 тыс. руб.
- Налог на имущество.	1 544 тыс. руб.
- Налог на землю	5 451 тыс. руб.
- Налог на прибыль	6 000 тыс. руб.
- Финансовый результат за год составил	26 739 тыс. руб.
- Нераспределенная прибыль	42 028 тыс. руб.

- В годовом отчете отсутствует взаимовязка Бухгалтерского баланса (форма №1), строка 1370 (Нераспределенная прибыль (непокрытый убыток) текущего года с Отчетом о финансовых результатах (форма №2), строка 2400 (Чистая прибыль (убыток) на сумму 13 388 тысяч рублей (сумма выплаченных дивидендов за период 2013 г.)

- Дебиторская и кредиторская задолженность имела непродолжительный характер.
- Финансовое состояние в течение года было удовлетворительным.
- Чистые активы общества на конец отчетного периода составили - 116 367 тыс. руб.

Генеральный директор

Ю.А.Абросимова

Главный бухгалтер

Е.Н.Аленушкина

